



INFORMACIJE O POTEKU POUKA NA DALJAVO

Domžale, 5. 11. 2020

Drage učenke, dragi učenci, spoštovani starši,

pred ponedeljkom, 9. 11. 2020, objavljamo še nekaj informacij o poteku pouka na daljavo, ki bo za vse učence naše šole, to je za učence od 1.- 9. razreda tako potekal od 9. 11. 2020 dalje.

V pomladnem času, ko smo zelo na hitro prešli na pouk na daljavo, je le ta potekal tako, da so učitelji v spletne učilnice naložili učne vsebine in naloge tedensko in so si učenci sami organizirali čas za delo pri posameznem predmetu.

Z namenom optimalnega doseganja ciljev in ob sočasni želji po ohranitvi kontinuitete bo učni proces na daljavo sedaj, ko smo se v podobni situaciji znašli ponovno, potekal drugače. Učitelji bodo učne snovi in naloge za posamezne predmete v spletno učilnico nalagali dnevno.

Pouk za predmetno stopnjo bo potekal po urniku, pouk za razredno stopnjo pa po navodilih učitelja.

Od učencev torej pričakujemo, da bodo vsak dan sproti po urniku (predmetna stopnja) oziroma po navodilih učitelja (razredna stopnja) sledili pouku, naloženi snovi v spletni učilnici in da bodo sproti reševali naloge ter jih oddajali/vračali učiteljem do roka, ki bo prav tako objavljen v spletni učilnici poleg nalog.

Nekajkrat v tednu bodo učitelji posameznih predmetov sklicali tudi video učno uro. Ta bo na predmetni stopnji potekala ravno takrat kot bi sicer učenci imeli na urniku določen predmet, zato je pomembno, da učenci predmetne stopnje sledijo običajnemu dnevnu urniku (kot bi hodili k pouku v šolsko stavbo). Učitelji razredne stopnje bodo s terminom video učne ure učence in starše seznanili v spletni učilnici.

❖ PRIČETEK POUKA NA DALJAVO

Učenec v ponedeljek, 9. 11. 2020 nekaj minut pred pričetkom pouka sede k pouku na daljavo – se doma usede za računalnik. Vstopi v spletno učilnico tistega predmeta, ki ga ima na urniku v ponedeljek 1.uro (predmetna stopnja) oz. sledi navodilom učitelja (razredna stopnja).

Učenci na predmetni stopnji ravnajo sledeče:

v spletni učilnici posameznega predmeta ga bo čakala naloga oz. obveznost za ta predmet za določen dan.

Po 45 minutah delo prekine, si privošči 5 minutni odmor (v času, ko je v šoli predvidena malica, to je od 9:55 – 10:15, pa 20 minutni odmor) in nadaljuje z delom v spletni učilnici tistega predmeta, ki ga ima na urniku naslednjo uro.

Tak način dela nadaljuje do konca pouka po ponedeljkovem urniku. V torek zjutraj in vse naslednje dni naj se ta praksa ponovi. Delovni ritem naj torej vsak dan sledi običajnemu urniku tistega dne.

Učenci naj ne pozabijo na kratke odmore. Za zbrano in dobro delo je pomembno tudi uživanje vode in malica.



Učenci na razredni stopnji sledijo navodilom učitelja, ki jih le ta objavi v spletni učilnici.

❖ **NAČIN VSTOPANJA V SPLETNE UČILNICE:**

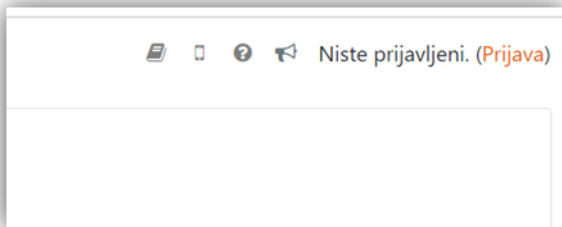
1.korak (VSTOP):

Učenec se prijavi v spletne učilnice, dostop na povezavi:

<https://ucilnice.arnes.si/course/index.php?categoryid=4241>

2.korak (PRIJAVA):

Zgoraj v desnem kotu je ponujena [Prijava](#)



Prijava v spletno učilnico je mogoča le z dostopnimi podatki AAI računa, ki so jih učenci prejeli in se z njimi vsi tudi že prijavi (to smo v šoli preverili v petek, 16. 10. 2020).

prepišete e-naslov učenca

Geslo

Prijava

VPIS GESLA: pozorno upoštevajte velike črke/male tiskane črke in številke

POGOSTA NAPAKA: mala tiskana črka L se pogosto zamenja s številko 1

Opomba: na dnu Vloge uporabnika s podatki o identiteti je navedeno črkovano geslo.

Naj vam bo ta navedba v pomoč, v kolikor se zatakne.

S prvo prijavo so torej postali **učenci spletne učilnice OŠ Domžale**.



3. korak (VSTOP V RAZRED, ODDELEK in PREDMET):



Učenec izbere svoj razred na spodnjem seznamu:

- ▶ 1. razred
- ▶ 2. razred
- ▶ 3. razred
- ▶ 4. razred
- ▶ 5. razred
- ▶ 6. razred
- ▶ 7. razred
- ▶ 8. razred
- ▶ 9. razred

Nato izbere svoj oddelek (*primer je narejen na 7.a*):

- ▶ 7. A
- ▶ 7. B
- ▶ 7. C
- ▶ 7. I

Pokaže se nabor vseh predmetov, ki jih imajo učenci 7.a na urniku (*za primer sta dana le dva*):

-  GEOGRAFIJA - Aupič Zdenka
-  MATEMATIKA - Beloševič Anja

Po kliku na izbrani predmet se prikaže vsebina posameznega predmeta naložena za tisti dan:

4. korak (POUK NA DALJAVO oz. SAMOSTOJNO ŠOLSKO DELO):

Učenec klikne na nalogo, ki je pripravljena, jo opravi – reši, pogleda videoposnetek ali se pridruži videokonferenci, če je za to šolsko uro in za ta predmet sklicana video učna ura, itd.

Sklic video učne ure bo vnaprej najavljen, povezava pa bo prav tako objavljena v spletni učilnici.



5. korak (POVRATNA INFORMACIJA UČITELJU NA DALJAVO)

Učenec oddaja povratne informacije in/ali domačo nalogo pri posameznem predmetu v spletno učilnico.

*Rešenih nalog učenec ne pošilja na elektronski naslov učiteljev, razen v primeru, ko je takšno navodilo ob nalogi.

❖ OBLIKE NALOG TEKOM POUKA NA DALJAVO

Naloge / izvedba pouka so lahko v obliki

- videokonference z učiteljem in sošolci,
- posnetka predavanja ali eksperimentalnega dela,
- samostojne naloge, ki jo učenec posreduje učitelju (v predvidenem času, na dogovorjen način),
- reševanja ankete / kviza,
- Power Point predstavitev s snovjo in navodili,
- drugih oblik nalog.

❖ POTEK POUKA IN IZJEME V URNIKU

Pouk na predmetni stopnji poteka po urniku, ki v določenem tednu velja in ki je dostopen na spletni strani in v eAsistentu.

Sproti bodo objavljena tudi morebitna nadomeščanja v primeru nenačrtovanih odsotnosti učiteljev, zato je potrebno vsak dan sproti preveriti objavljeni urnik za tisti dan (kot bi hodili k pouku v šolsko stavbo).

Pouk na razredni stopnji poteka po navodilih učitelja.

❖ VSEBINE POUKA NA DALJAVO

Pri pouku na daljavo ne gre le za ponavljanje že znanih snovi.

Učitelji bodo snov obravnavali skladno z učnim načrtom. Učenec skrbno in dosledno sledi pouku tako, da se po urniku premika med spletnimi učilnicami.

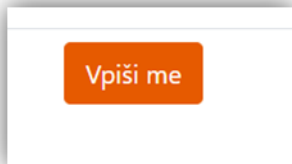
❖ POTEK PRIPRAV ZA POUK NA DALJAVO V ŠOLI

Z učenci smo dostope vadili in pregledali že v šoli. V kolikor še vseeno naletite na težavo, kontaktirajte razrednika, učitelja, organizatorja računalniških dejavnosti ali pomočnici ravnatelja. Naredili bomo vse, da vam bomo pomagali, da bodo učenci pouk na daljavo lahko nemoteno spremljali in pri njem uspešno sodelovali ter podajali povratne informacije.



❖ PREDVIDENE MOREBITNE TEŽAVE

- Učenec je s prvo uporabo AAI računa postal učenec spletne učilnice OŠ Domžale.
- Ni pa še postal učenec nobenega predmeta, zato se mu ob prvem kliku na posamezni predmet pokaže ~ **VPIŠI ME** ~. Šele po kliku na ta gumb postane tudi učenec tega predmeta in se mu pokažejo že naložene naloge. *(Ta korak vpisa k predmetu se opravi samo enkrat.)*



- Če se učencu ~ **VPIŠI ME** ~ ne ponudi, to pomeni, da je učenca v spletno učilnico že ročno dodal učitelj sam *(pogoj za to učiteljevo aktivnost pa je bila pravočasna prijava učenca z AAI računom v imenik učencev spletne učilnice OŠ Domžale).*
- Če gumb ~ **VPIŠI ME** ~ ne deluje, pomeni, da je učitelj za vstop v predmet določil varnostni ključ, katerega mora učenec poznati. Ko se varnostni ključ vpiše v za to pripravljen okvirček, se bo učenec lahko vpisal v predmet. *(Do sedaj vklopljeni ključi bodo začasno izklopljeni zaradi možnosti vpisa v predmete tudi učencem zamudnikom.)*

Drage učenke, dragi učenci, spoštovani starši: vemo, da je pouk na daljavo drugačen, kot je pouk v šolski stavbi; biti s sošolci v razredu ali z njimi v virtualni učilnici seveda ni enako. Vsi skupaj vlagamo in bomo še morali vložiti veliko energije, volje, znanja, potrpežljivosti v to, da bomo ta proces izpeljali v zadovoljstvo in dobrobit vseh vpletenih. V šoli smo tu zato, da če se komu zatakne pri čemerkoli, da mu pomagamo. Zagotavljamo vam, da bomo to storili po svojih najboljših močeh in z največjo stopnjo strokovnosti.

Uroš Govc

ravnatelj

